

ภาคผนวกที่ 10

---

รายงานสำรวจบ้านข้างเคียงก่อนเริ่มงานก่อสร้าง

# รายงานการตรวจรอยร้าวบ้านข้างเคียง

ที่ตั้ง : แหยมเจริญ ซี่ฟู้ด



จัดทำโดย



**GENERAL NIPPON CONCRETE INDUSTRIES LIMITED**

99/9 Moo 4, Chiangraknoi, Samkok Pathumthani 12160 Thailand

Tel : 66(0)2-147-3144-45

บริษัท เจนเนอรัล นิปปอน คอนกรีต อินดัสทรีส์ จำกัด

รายงานการตรวจรอยร้าวบ้าน

บ้านเลขที่                    แหยมเจริญ ซี่ฟูด

เจ้าของบ้าน                    .....

เบอร์โทร                    .....

วันที่ทำการตรวจสอบครั้งที่ 1                    28/04/66

.....

(.....)                    (.....)

                  เจ้าของบ้าน                    ผู้ตรวจสอบ

วันที่ทำ การตรวจสอบครั้งที่ 2                    ....."

.....

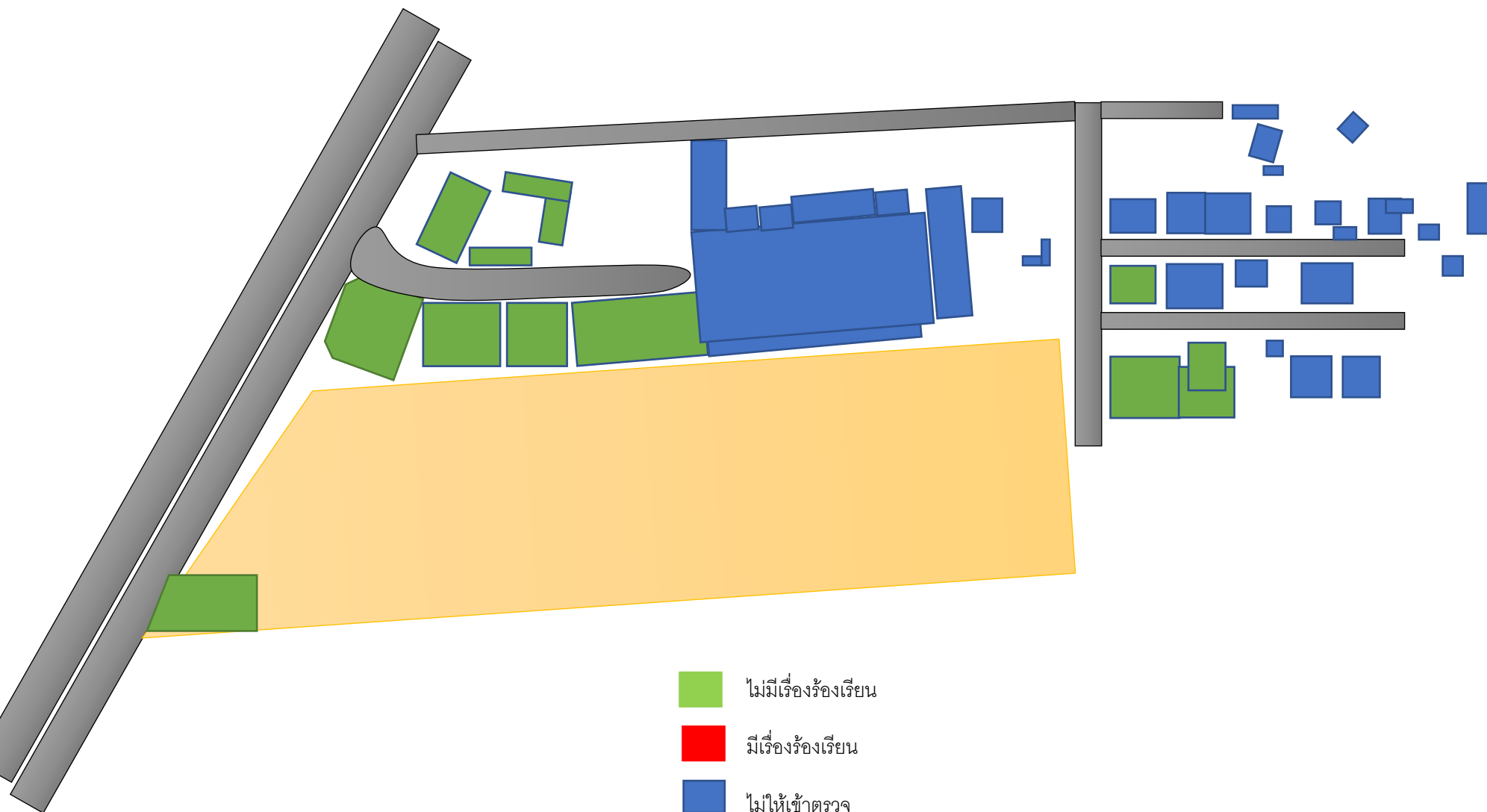
(.....)                    (.....)

                  เจ้าของบ้าน                    ผู้ตรวจสอบ







บริษัท เจเนอรัล นิปปอน คอนกรีต อิมิตีลีส จำกัด  
GENERAL NIPPON CONCRETE INDUSTRIES  
99/9 หมู่ 4 ต.เมืองเก่า อ.เมือง จ.อุตรดิตถ์ 32160  
99/9 Moo 4, Chiangrai Noi, Samkok, Pathumthani 12160 Thailand



# โครงการ Chapter One All Ramintra Phase 1









ลำดับที่	รูปก่อนกวดเสาะเข็ม	หลังกวดเสาะเข็ม		
		ปกติ	มีรอยร้าวเพิ่มขึ้น	*หมายเหตุ
1				
2				



ลำดับที่	รูปก่อนกดเสาเข็ม	หลังตอก เสาเข็ม		
		ปกติ	มีรอยร้าว เพิ่มขึ้น	*หมายเหตุ
3				
4				



ลำดับที่	รูปก่อนกดเสาเข็ม	หลังกดเสาเข็ม		
		ปกติ	มีรอยร้าวเพิ่มขึ้น	*หมายเหตุ
5	 <p>28/04/66 04:03 PM</p>			
6	 <p>28/04/66 04:03 PM</p>			



ลำดับที่	รูปก่อนกวดเสาะเข็ม	หลังกวดเสาะเข็ม		
		ปกติ	มีรอยร้าวเพิ่มขึ้น	*หมายเหตุ
7				
8				

ลำดับที่	รูปก่อนกวดเสาะเข้ม	หลังกวดเสาะเข้ม		
		ปกติ	มีรอยร้าวเพิ่มขึ้น	*หมายเหตุ
9				
10				







ลำดับที่	รูปก่อนกวดเสาะเข็ม	หลังกวดเสาะเข็ม		
		ปกติ	มีรอยร้าวเพิ่มขึ้น	*หมายเหตุ
11				
12				



ลำดับที่	รูปก่อนกวดเสาะเข็ม	หลังกวดเสาะเข็ม		
		ปกติ	มีรอยร้าวเพิ่มขึ้น	*หมายเหตุ
13				
14				



ลำดับที่	รูปก่อนกดเสาเข็ม	หลังกดเสาเข็ม		
		ปกติ	มีรอยร้าวเพิ่มขึ้น	*หมายเหตุ
15				
16				





ลำดับที่	รูปก่อนกดเสาเข็ม	หลังกดเสาเข็ม		
		ปกติ	มีรอยร้าวเพิ่มขึ้น	*หมายเหตุ
17				
18				



ลำดับที่	รูปก่อนกดเสาเข็ม	หลังกดเสาเข็ม		
		ปกติ	มีรอยร้าวเพิ่มขึ้น	*หมายเหตุ
19				
20				



ลำดับที่	รูปก่อนกวดเสาะเข้ม	หลังกวดเสาะเข้ม		
		ปกติ	มีรอยร้าวเพิ่มขึ้น	*หมายเหตุ
21				
22				

ลำดับที่	รูปก่อนกวดเสาะเข้ม	หลังกวดเสาะเข้ม		
		ปกติ	มีรอยร้าวเพิ่มขึ้น	*หมายเหตุ
23				
24				





ลำดับที่	รูปก่อนกวดเสาะเข็ม	หลังกวดเสาะเข็ม		
		ปกติ	มีรอยร้าวเพิ่มขึ้น	*หมายเหตุ
25				
26				



ลำดับที่	รูปก่อนกวดเสาะเข้ม	หลังกวดเสาะเข้ม		
		ปกติ	มีรอยร้าวเพิ่มขึ้น	*หมายเหตุ
27				
28				

ลำดับที่	รูปก่อนกวดเสาะเข้ม	หลังกวดเสาะเข้ม		
		ปกติ	มีรอยร้าวเพิ่มขึ้น	*หมายเหตุ
29				
30				



ลำดับที่	รูปก่อนกดเสาเข็ม	หลังกดเสาเข็ม		
		ปกติ	มีรอยร้าวเพิ่มขึ้น	*หมายเหตุ
31				
32				





ลำดับที่	รูปก่อนกวดเสาะเข็ม	หลังกวดเสาะเข็ม		
		ปกติ	มีรอยร้าวเพิ่มขึ้น	*หมายเหตุ
33				
34				



ลำดับที่	รูปก่อนกดเสาเข็ม	หลังกดเสาเข็ม		
		ปกติ	มีรอยร้าวเพิ่มขึ้น	*หมายเหตุ
35				
36				



ลำดับที่	รูปก่อนกวดเสาะเข้ม	หลังกวดเสาะเข้ม		
		ปกติ	มีรอยร้าวเพิ่มขึ้น	*หมายเหตุ
37				
38				



ลำดับที่	รูปก่อนกวดเสาะเข็ม	หลังกวดเสาะเข็ม		
		ปกติ	มีรอยร้าวเพิ่มขึ้น	*หมายเหตุ
39				
40				

ลำดับที่	รูปก่อนกวดเสาะเข้ม	หลังกวดเสาะเข้ม		
		ปกติ	มีรอยร้าวเพิ่มขึ้น	*หมายเหตุ
41				
42				







ลำดับที่	รูปก่อนกวดเสาะเข็ม	หลังกวดเสาะเข็ม		
		ปกติ	มีรอยร้าวเพิ่มขึ้น	*หมายเหตุ
43				
44				



ลำดับที่	รูปก่อนกวดเสาะเข็ม	หลังกวดเสาะเข็ม		
		ปกติ	มีรอยร้าวเพิ่มขึ้น	*หมายเหตุ
45				
46				



ลำดับที่	รูปก่อนกวดเสาะเข้ม	หลังกวดเสาะเข้ม		
		ปกติ	มีรอยร้าวเพิ่มขึ้น	*หมายเหตุ
47				
48				






ลำดับที่	รูปก่อนกดเสาเข็ม	หลังกดเสาเข็ม		
		ปกติ	มีรอยร้าวเพิ่มขึ้น	*หมายเหตุ
49				
50				



ลำดับที่	รูปก่อนกวดเสาะเข็ม	หลังกวดเสาะเข็ม		
		ปกติ	มีรอยร้าวเพิ่มขึ้น	*หมายเหตุ
51				
52				

ลำดับที่	รูปก่อนกดเสาเข็ม	หลังกดเสาเข็ม		
		ปกติ	มีรอยร้าวเพิ่มขึ้น	*หมายเหตุ
53				
54				



ลำดับที่	รูปก่อนกวดเสาะเข้ม	หลังกวดเสาะเข้ม		
		ปกติ	มีรอยร้าวเพิ่มขึ้น	*หมายเหตุ
55				
56				

ลำดับที่	รูปก่อนกวดเสาะเข้ม	หลังกวดเสาะเข้ม		
		ปกติ	มีรอยร้าวเพิ่มขึ้น	*หมายเหตุ
57				
58				



ลำดับที่	รูปก่อนกดเสาเข็ม	หลังกดเสาเข็ม		
		ปกติ	มีรอยร้าวเพิ่มขึ้น	*หมายเหตุ
59				
60				



ลำดับที่	รูปก่อนกวดเสาะเข็ม	หลังกวดเสาะเข็ม		
		ปกติ	มีรอยร้าวเพิ่มขึ้น	*หมายเหตุ
61				
62				







ลำดับที่	รูปก่อนกวดเสาะเข็ม	หลังกวดเสาะเข็ม		
		ปกติ	มีรอยร้าวเพิ่มขึ้น	*หมายเหตุ
63				
64				





ลำดับที่	รูปก่อนกดเสาเข็ม	หลังกดเสาเข็ม		
		ปกติ	มีรอยร้าวเพิ่มขึ้น	*หมายเหตุ
65				
66				



ลำดับที่	รูปก่อนกวดเสาะเข้ม	หลังกวดเสาะเข้ม		
		ปกติ	มีรอยร้าวเพิ่มขึ้น	*หมายเหตุ
67	 <p>28/04/66 04:16 PM</p>			
68	 <p>28/04/66 04:16 PM</p>			

ลำดับที่	รูปก่อนกวดเสาะเข้ม	หลังกวดเสาะเข้ม		
		ปกติ	มีรอยร้าวเพิ่มขึ้น	*หมายเหตุ
69				
70				



ลำดับที่	รูปก่อนกวดเสาะเข้ม	หลังกวดเสาะเข้ม		
		ปกติ	มีรอยร้าวเพิ่มขึ้น	*หมายเหตุ
71				
72				



ลำดับที่	รูปก่อนกวดเสาะเข้ม	หลังกวดเสาะเข้ม		
		ปกติ	มีรอยร้าวเพิ่มขึ้น	*หมายเหตุ
73				
74				





ลำดับที่	รูปก่อนกดเสาเข็ม	หลังกดเสาเข็ม		
		ปกติ	มีรอยร้าวเพิ่มขึ้น	*หมายเหตุ
75				
76				



ลำดับที่	รูปก่อนกดเสาเข็ม	หลังกดเสาเข็ม		
		ปกติ	มีรอยร้าวเพิ่มขึ้น	*หมายเหตุ
77				
78				

ลำดับที่	รูปก่อนกดเสาเข็ม	หลังกดเสาเข็ม		
		ปกติ	มีรอยร้าวเพิ่มขึ้น	*หมายเหตุ
79				
80				

ลำดับที่	รูปก่อนกวดเสาะเข็ม	หลังกวดเสาะเข็ม		
		ปกติ	มีรอยร้าว เพิ่มขึ้น	*หมายเหตุ
81				
82				

# รายงานการตรวจรอยร้าวบ้านข้างเคียง

ที่ตั้ง : บริษัท ยิงเจริญ กรุ๊ปเซ็นเตอร์



จัดทำโดย



**GENERAL NIPPON CONCRETE INDUSTRIES LIMITED**

99/9 Moo 4, Chiangraknoi, Samkok Pathumthani 12160 Thailand

Tel : 66(0)2-147-3144-45

บริษัท เจนเนอรัล นิปปอน คอนกรีต อินดัสทรีส์ จำกัด

## รายงานการตรวจรอยร้าวบ้าน

บ้านเลขที่ ..... บริษัท ยิงเจริญ กรุ๊ปเซ็นเตอร์

เจ้าของบ้าน .....

เบอร์โทร .....

วันที่ทำการตรวจสอบครั้งที่ 1      28/04/66

.....

.....

(.....)

(.....)

เจ้าของบ้าน

ผู้ตรวจสอบ

วันที่ทำ การตรวจสอบครั้งที่ 2      ....."

.....

.....

(.....)

(.....)

เจ้าของบ้าน

ผู้ตรวจสอบ







บริษัท เจเนอรัล นิปปอน คอนกรีต อิมิตีลีส จำกัด  
GENERAL NIPPON CONCRETE INDUSTRIES  
99/9 หมู่ 4 ต.เมืองเก่า อ.เมือง จ.อุตรดิตถ์ 32160  
99/9 Moo 4, Chiangrai Noi, Samkok, Pathumthani 12160 Thailand



# โครงการ Chapter One All Ramintra Phase 1









ลำดับที่	รูปก่อนกวดเสาะเข็ม	หลังกวดเสาะเข็ม		
		ปกติ	มีรอยร้าวเพิ่มขึ้น	*หมายเหตุ
1				
2				

ลำดับที่	รูปก่อนกตเสาะเข้ม	หลังกตเสาะเข้ม		
		ปกติ	มีรอยร้าวเพิ่มขึ้น	*หมายเหตุ
3				
4				



ลำดับที่	รูปก่อนกวดเสาะเข้ม	หลังกวดเสาะเข้ม		
		ปกติ	มีรอยร้าวเพิ่มขึ้น	*หมายเหตุ
5				
6				



ลำดับที่	รูปก่อนกดเสาเข็ม	หลังกดเสาเข็ม		
		ปกติ	มีรอยร้าวเพิ่มขึ้น	*หมายเหตุ
7				
8				



ลำดับที่	รูปก่อนกวดเสาะเข้ม	หลังกวดเสาะเข้ม		
		ปกติ	มีรอยร้าวเพิ่มขึ้น	*หมายเหตุ
9				
10				



ลำดับที่	รูปก่อนกวดเสาะเข้ม	หลังกวดเสาะเข้ม		
		ปกติ	มีรอยร้าวเพิ่มขึ้น	*หมายเหตุ
11				
12				





ลำดับที่	รูปก่อนกวดเสาะเข็ม	หลังกวดเสาะเข็ม		
		ปกติ	มีรอยร้าวเพิ่มขึ้น	*หมายเหตุ
13				
14				



ลำดับที่	รูปก่อนกวดเสาะเข็ม	หลังกวดเสาะเข็ม		
		ปกติ	มีรอยร้าวเพิ่มขึ้น	*หมายเหตุ
15				
16				

ลำดับที่	รูปก่อนกดเสาเข็ม	หลังกดเสาเข็ม		
		ปกติ	มีรอยร้าวเพิ่มขึ้น	*หมายเหตุ
17				
18				



ลำดับที่	รูปก่อนกดเสาเข็ม	หลังกดเสาเข็ม		
		ปกติ	มีรอยร้าวเพิ่มขึ้น	*หมายเหตุ
19	 <p>28/04/66 02:49 PM</p>			
20	 <p>28/04/66 02:49 PM</p>			



ลำดับที่	รูปก่อนกวดเสาะเข้ม	หลังกวดเสาะเข้ม		
		ปกติ	มีรอยร้าวเพิ่มขึ้น	*หมายเหตุ
21				
22				






ลำดับที่	รูปก่อนกดเสาเข็ม	หลังกดเสาเข็ม		
		ปกติ	มีรอยร้าวเพิ่มขึ้น	*หมายเหตุ
23				
24				





ลำดับที่	รูปก่อนกดเสาเข็ม	หลังกดเสาเข็ม		
		ปกติ	มีรอยร้าวเพิ่มขึ้น	*หมายเหตุ
25				
26				



ลำดับที่	รูปก่อนกวดเสาะเข้ม	หลังกวดเสาะเข้ม		
		ปกติ	มีรอยร้าวเพิ่มขึ้น	*หมายเหตุ
27				
28				

ลำดับที่	รูปก่อนกวดเสาะเข้ม	หลังกวดเสาะเข้ม		
		ปกติ	มีรอยร้าวเพิ่มขึ้น	*หมายเหตุ
29				
30				



ลำดับที่	รูปก่อนกวดเสาะเข้ม	หลังกวดเสาะเข้ม		
		ปกติ	มีรอยร้าวเพิ่มขึ้น	*หมายเหตุ
31				
32				



ลำดับที่	รูปก่อนกดเสาเข็ม	หลังกดเสาเข็ม		
		ปกติ	มีรอยร้าวเพิ่มขึ้น	*หมายเหตุ
33				
34				







ลำดับที่	รูปก่อนกวดเสาะเข็ม	หลังกวดเสาะเข็ม		
		ปกติ	มีรอยร้าวเพิ่มขึ้น	*หมายเหตุ
35				
36				







ลำดับที่	รูปก่อนกดเสาเข็ม	หลังกดเสาเข็ม		
		ปกติ	มีรอยร้าวเพิ่มขึ้น	*หมายเหตุ
37	 <p>28/04/66 02:45 PM</p>			
38	 <p>28/04/66 02:45 PM</p>			

ลำดับที่	รูปก่อนกวดเสาะเข็ม	หลังกวดเสาะเข็ม		
		ปกติ	มีรอยร้าวเพิ่มขึ้น	*หมายเหตุ
39				
40				



ลำดับที่	รูปก่อนกวดเสาะเข็ม	หลังกวดเสาะเข็ม		
		ปกติ	มีรอยร้าวเพิ่มขึ้น	*หมายเหตุ
41				
42				

ลำดับที่	รูปก่อนกดเสาเข็ม	หลังกดเสาเข็ม		
		ปกติ	มีรอยร้าวเพิ่มขึ้น	*หมายเหตุ
43	 <p>28/04/66 02:44 PM</p>			
44	 <p>28/04/66 02:44 PM</p>			



ลำดับที่	รูปก่อนกวดเสาะเข็ม	หลังกวดเสาะเข็ม		
		ปกติ	มีรอยร้าวเพิ่มขึ้น	*หมายเหตุ
45				
46				



ลำดับที่	รูปก่อนกวดเสาะเข็ม	หลังกวดเสาะเข็ม		
		ปกติ	มีรอยร้าวเพิ่มขึ้น	*หมายเหตุ
47				
48				






ลำดับที่	รูปก่อนกวดเสาะเข็ม	หลังกวดเสาะเข็ม		
		ปกติ	มีรอยร้าวเพิ่มขึ้น	*หมายเหตุ
49				
50				

ลำดับที่	รูปก่อนกวดเสาะเข้ม	หลังกวดเสาะเข้ม		
		ปกติ	มีรอยร้าวเพิ่มขึ้น	*หมายเหตุ
51				
52				



ลำดับที่	รูปก่อนกดเสาเข็ม	หลังกดเสาเข็ม		
		ปกติ	มีรอยร้าวเพิ่มขึ้น	*หมายเหตุ
53				
54				



ลำดับที่	รูปก่อนกดเสาเข็ม	หลังกดเสาเข็ม		
		ปกติ	มีรอยร้าวเพิ่มขึ้น	*หมายเหตุ
55				
56				



ลำดับที่	รูปก่อนกวดเสาะเข็ม	หลังกวดเสาะเข็ม		
		ปกติ	มีรอยร้าวเพิ่มขึ้น	*หมายเหตุ
57				
58				

ลำดับที่	รูปก่อนกวดเสาะเข็ม	หลังกวดเสาะเข็ม		
		ปกติ	มีรอยร้าวเพิ่มขึ้น	*หมายเหตุ
59	 <p>28/04/66 02:43 PM</p>			
60	 <p>28/04/66 02:42 PM</p>			



ลำดับที่	รูปก่อนกวดเสาะเข็ม	หลังกวดเสาะเข็ม		
		ปกติ	มีรอยร้าวเพิ่มขึ้น	*หมายเหตุ
61				
62				

ลำดับที่	รูปก่อนกดเสาเข็ม	หลังกดเสาเข็ม		
		ปกติ	มีรอยร้าวเพิ่มขึ้น	*หมายเหตุ
63				
64				

ลำดับที่	รูปก่อนกวดเสาะเข็ม	หลังกวดเสาะเข็ม		
		ปกติ	มีรอยร้าวเพิ่มขึ้น	*หมายเหตุ
65				
66				



# รูปการเข้าสอบถามเรื่องผลกระทบจากการเจาะเสาเข็ม

วันที่ ๑๓ พฤษภาคม ๒๕๖๖ เวลา ๑๐.๐๐ น.

มีบ้านข้างเคียงจำนวน ๑๘ หลัง บ้านที่ให้เข้าสอบถามจำนวน ๔ หลัง

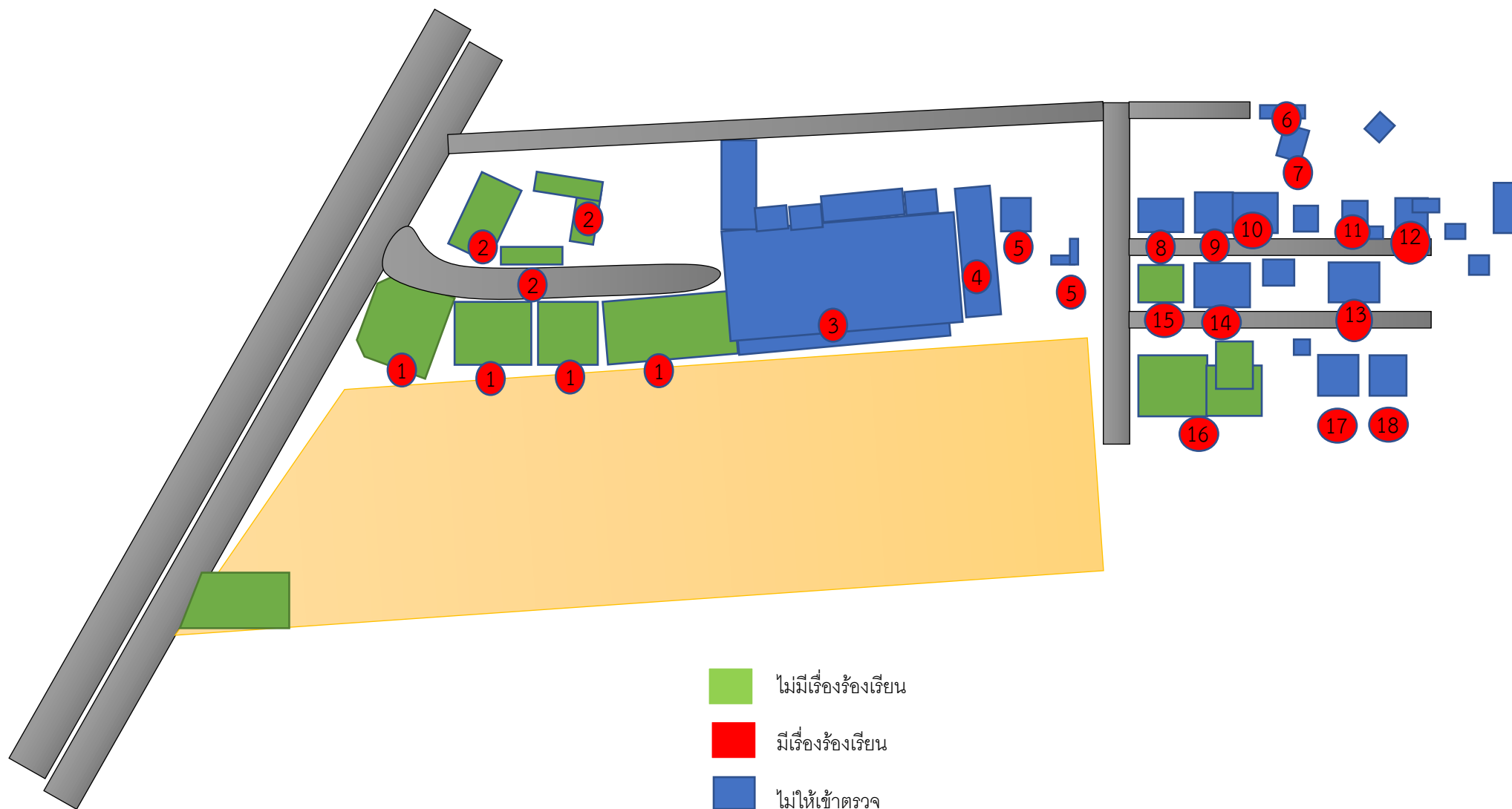
บ้านที่ไม่ให้สอบถามหรือไม่อยู่บ้านจำนวน ๑๔ หลัง





บริษัท เจเนอรัล นีปปอน คอนกรีต อุตสาหกรรม จำกัด  
GENERAL NIPPON CONCRETE INDUSTRIES  
99/9 หมู่ 4 ถนนพหลโยธิน อ.สามโคก จ.ปทุมธานี 12160  
99/9 Moo 4, Chiangaknoi, Samkok, Pathumthani 12160 Thailand




# โครงการ Chapter One All Ramintra Phase 1

















ชอย รามอินทรา 6/1

ลำดับ	บ้านเลขที่	ภาพประกอบ
1	แหลมเจริญซีฟู้ด รามอินทรา31/14 ถ. รามอินทรา แขวงอนุสาวรีย์ เขตบางเขน กรุงเทพมหานคร 10220	
2	C4AUTOSHOP : บจก. ยี่งเจริญ กรุ๊ปเซ็นเตอร์ • แร็คหลังคาและฝา ปิดกระบะ 94 ถ. รามอินทรา แขวง อนุสาวรีย์ เขต บางเขน กรุงเทพมหานคร 10220	
3	บจก. สติตพร ออ โต้บอดี แขวง อนุสาวรีย์ เขต บางเขน กรุงเทพมหานคร 10220	

ลำดับ	บ้านเลขที่	ภาพประกอบ
4	แขวงอนุสาวรีย์ เขตบางเขน กรุงเทพมหานคร 10220	
5	แขวงอนุสาวรีย์ เขตบางเขน กรุงเทพมหานคร 10220	
6	32,69 3 หมู่ 25 แขวงอนุสาวรีย์ เขตบางเขน กรุงเทพมหานคร 10220	
7	บริษัท โอ.ที. เพียวพลัส จำกัด เลขที่ 8 แขวง อนุสาวรีย์ เขต บางเขน กรุงเทพมหานคร 10220	



ลำดับ	บ้านเลขที่	ภาพประกอบ
8	บ้านเลขที่ 10 แขวงอนุสาวรีย์ เขตบางเขน กรุงเทพมหานคร 10220	
9	บ้านเลขที่ 12 แขวงอนุสาวรีย์ เขตบางเขน กรุงเทพมหานคร 10220	
10	บ้านเลขที่ 14 แขวงอนุสาวรีย์ เขตบางเขน กรุงเทพมหานคร 10220	
11	บ้านเลขที่ 16 แขวงอนุสาวรีย์ เขตบางเขน กรุงเทพมหานคร 10220	
12	บ้านเลขที่ 18 แขวงอนุสาวรีย์ เขตบางเขน กรุงเทพมหานคร 10220	

ลำดับ	บ้านเลขที่	ภาพประกอบ
13	บ้านเลขที่ 20 แขวงอนุสาวรีย์ เขตบางเขน กรุงเทพมหานคร 10220	
14	บ้านเลขที่ 22 แขวงอนุสาวรีย์ เขตบางเขน กรุงเทพมหานคร 10220	
15	บ้านเลขที่ 24 แขวงอนุสาวรีย์ เขตบางเขน กรุงเทพมหานคร 10220	
16	บ้านเลขที่ 28 แขวงอนุสาวรีย์ เขตบางเขน กรุงเทพมหานคร 10220	
17	บ้านเลขที่ 31/18 แขวงอนุสาวรีย์ เขตบางเขน กรุงเทพมหานคร 10220	



ลำดับ	บ้านเลขที่	ภาพประกอบ	
18	บ้านเลขที่ 34 แขวงอนุสาวรีย์ เขตบางเขน กรุงเทพมหานคร 10220		





ที่แหลมเจริญมีก้อนดินหลุดออกมาด้านนอก 1 จุด



เอกสารยังไม่ได้เซ็นรออนุมัติของแหลมเจริญ

